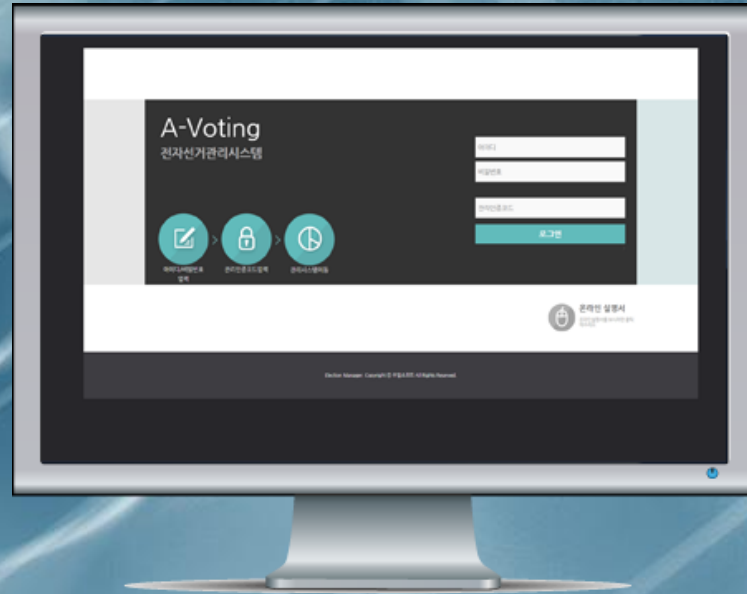


전자투표시스템

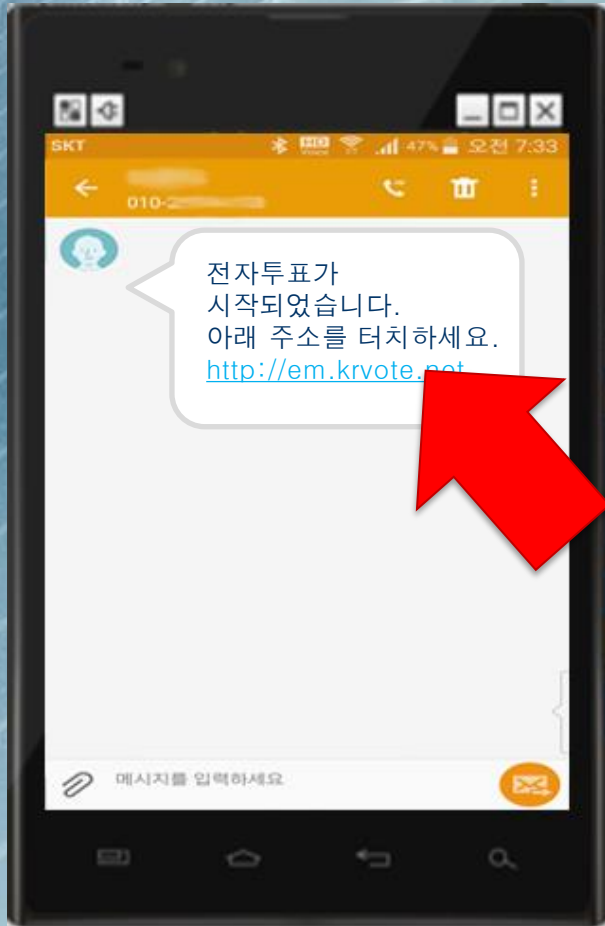
Election Manager R7



전자투표의 참여방법

PC/스마트폰/스마트패드

1. 전자투표시스템 접속



1. 전자투표가 시작되면 기관의 선거관리위원회에서 각 유권자에게 문자메세지나 이메일로 전자투표서버의 주소가 전송됩니다.
2. 유권자는 전송받은 문자 또는 이메일에 안내된 전자투표시스템 주소를 클릭하여 인터넷 창을 열고 전자투표시스템에 접속합니다.

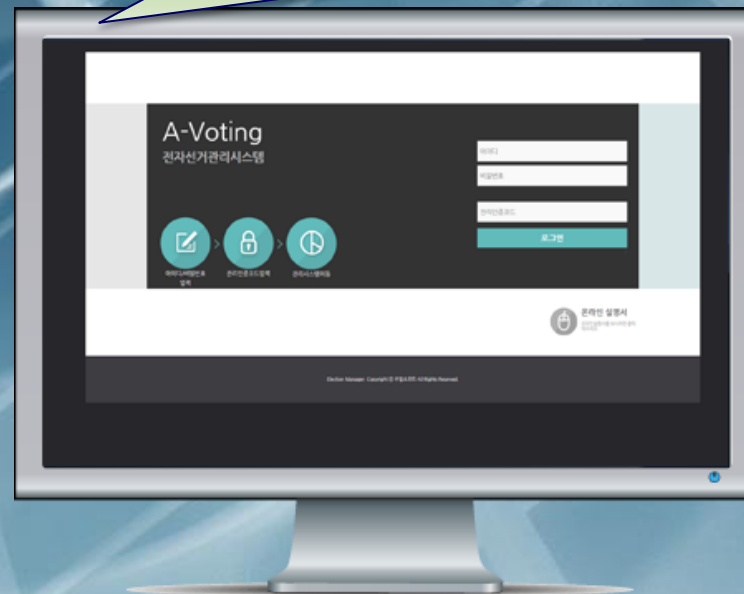


2. 유권자 로그인

PC 또는 스마트폰을 이용하여 전자투표시스템으로 이동한 유권자는 유권자의 기본정보(이름,전화번호 등)를 입력하고 인증코드를 전송(휴대폰 또는 이메일)받은 후 로그인을 하시면 투표소로 이동하게 됩니다.



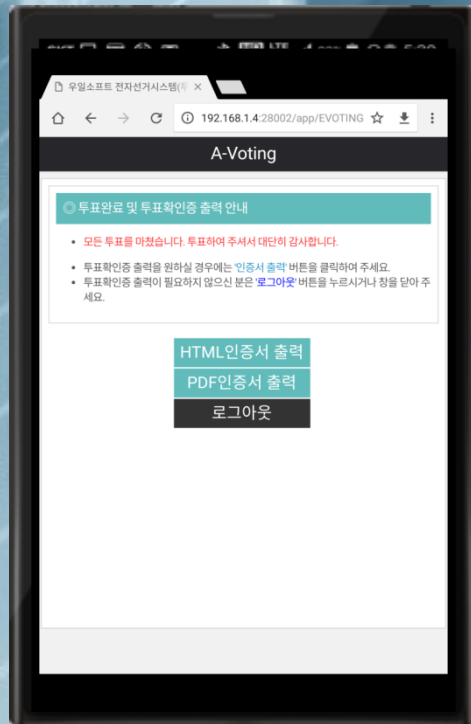
스마트패드/폰



PC

4. 투표마침 및 투표확인증 출력

투표를 마치게 되면 투표확인증을 출력할 수 있으므로 투표자가 본인의 투표행위를 증거로 남길 수 있도록 PDF파일로 저장하거나 프린터로 출력할 수 있습니다. 투표확인증은 오프라인 선거와 동일한 효과의 선거를 병행할 수 있고 유권자의 이의 제기나 재검표 요청이 있을 경우 중요한 증거자료로 활용하거나 전자투표에 대한 무분별한 불신조장 등에 완벽히 대비를 할 수 있습니다.



투표확인증 출력



PDF파일 또는 프린터 직접 출력